

L2CR STRADEASY®

À radier à reconstituer



D 400



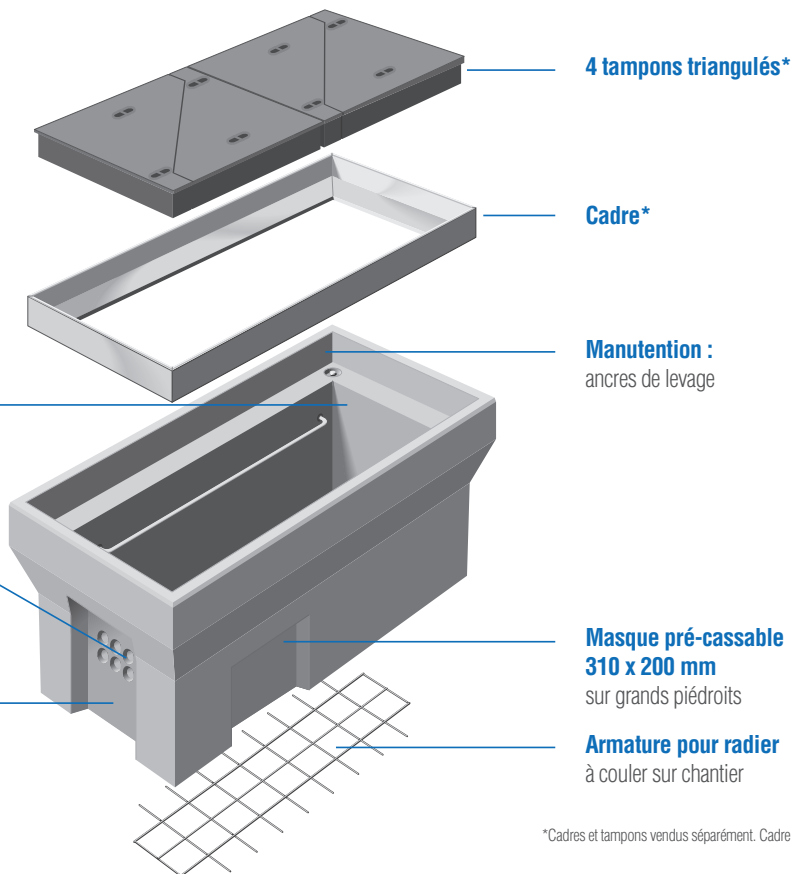
P 98-050-1



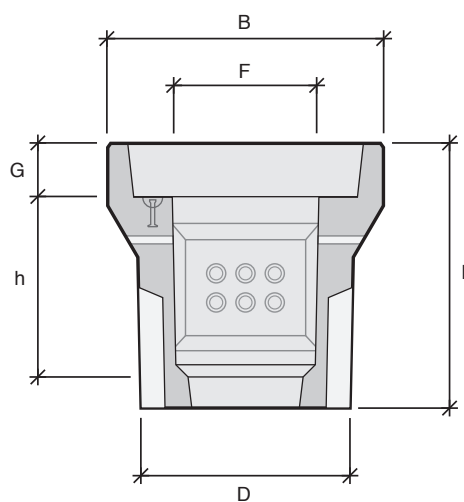
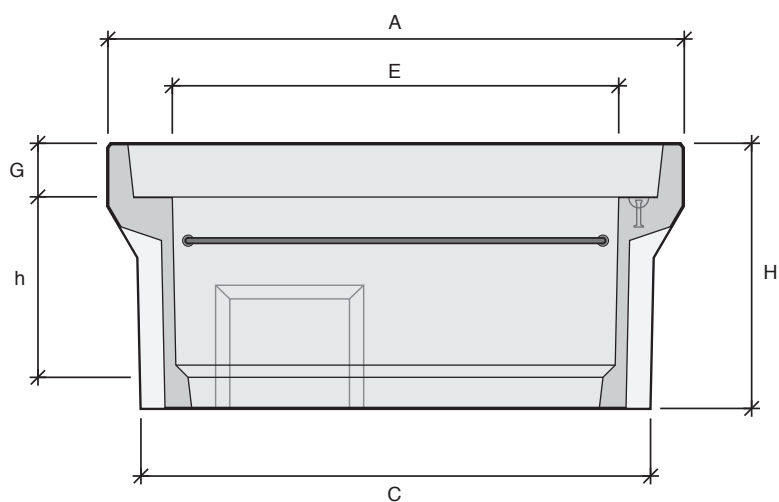
Équipement intérieur :
2 supports équerres

Pré-trous
Ø 45 mm
selon usines de fabrication

Masque pré-cassable
310 x 350 mm
sur petits piédroits



*Cadres et tampons vendus séparément. Cadre scellé en option.



Type L

- L1C
- L1CR
- L2C
- L2CR**
- L3C
- L3CR
- L5C

Type J

- J2C

Type K

- K1C
- K1CR
- K2C
- K2CR
- K3C
- K3CR

Type M

- M1C
- M1CR
- M3C
- M3CR

Type P

- P1C
- P1CR
- P2C
- P2CR

MISE EN OEUVRE CCTP

TÉLÉCOMMUNICATIONS
CHAMBRES
SOUS CHAUSSÉE

| Désignation | Référence | Usines | A Longueur (mm) | B Largeur (mm) | C Longueur radier (mm) | D Largeur radier (mm) | E Longueur intérieure (mm) | F Largeur intérieure (mm) | H Hauteur totale (mm) | h Hauteur utile (mm) | G Hauteur feuillure (mm) | Poids (kg) | Manutention |
|-------------|-----------|--------|-----------------------|----------------------|---------------------------------|--------------------------------|-------------------------------------|------------------------------------|--------------------------------|-------------------------------|-----------------------------------|------------|------------------|
| L2CR | 110033 | EB | 1495 | 715 | 1320 | 550 | 1160 | 380 | 680 | 460 | 140 | 500 | 2 ancres de 1,3T |
| | | MX | 1490 | 715 | 1305 | 530 | 1155 | 375 | 680 | 460 | 140 | 500 | 2 ancres de 1,3T |