

L3TR STRADEASY®

À radier à reconstituer



C 250



P 98-050-1

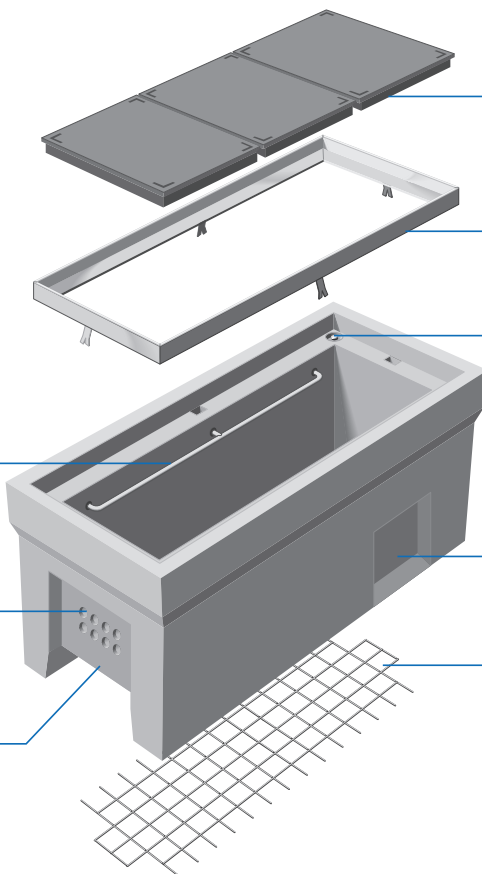


Équipement intérieur :
2 supports équerres

Pré-trous

Ø 45 mm et Ø 60 mm
selon usines
de fabrication

Masque pré-cassable
390 x 350 mm
sur petits piédroits



3 tampons*
633 x 495 mm

Cadre*

Manutention :
ancres de levage

Masque pré-cassable
310 x 200 mm
sur grands piédroits

Armature pour radier
à couler sur chantier

*Cadres et tampons vendus séparément. Cadre scellé en option.

Type L

- L0T
- L0TR
- L1T
- L1TR
- L2T
- L2TR
- L3T
- L3TR** S
- 1/2 L4T
- 1/2 L4TR
- L4T
- L4TR
- L5T
- L5TR
- L6T
- L6TR

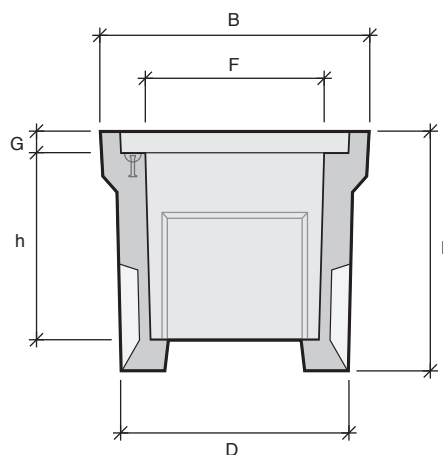
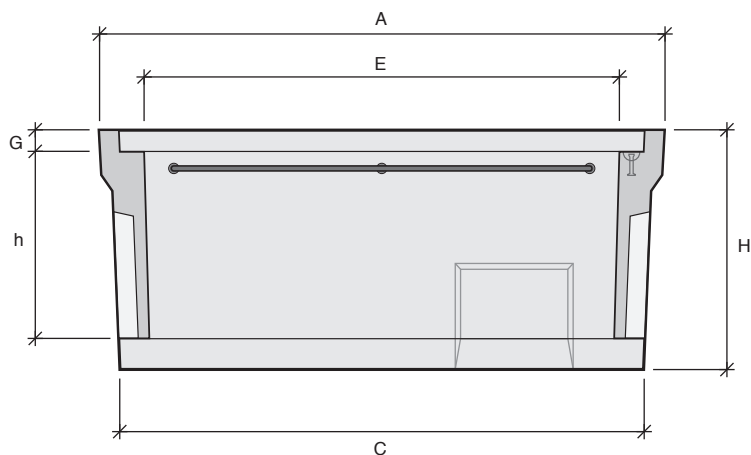
Type M

- M2T
- M2TR

Type P

- P1T
- P1TR
- P2T
- P2TR

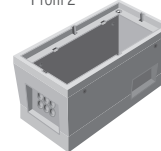
MISE EN
OEUVRE
CCTP



* Profil 1



* Profil 2



| Désignation | Référence | Usines | Profils* | A Longueur (mm) | B Largeur (mm) | C Longueur radier (mm) | D Largeur radier (mm) | E Longueur intérieure (mm) | F Largeur intérieure (mm) | H Hauteur totale (mm) | h Hauteur utile (mm) | G Hauteur feuillure (mm) | Poids (kg) | Manutention |
|-------------|---------------|--------|----------|-----------------------|----------------------|---------------------------------|--------------------------------|-------------------------------------|------------------------------------|--------------------------------|-------------------------------|-----------------------------------|------------|------------------|
| L3TR | 110024 | AA | 1 | 1620 | 770 | 1510 | 650 | 1380 | 520 | 680 | 530 | 70 | 680 | 2 ancres de 1,3T |
| | | BT | 1 | 1635 | 776 | 1510 | 651 | 1374 | 522 | 695 | 540 | 60 | 575 | 2 ancres de 1,3T |
| | | EB | 1 | 1625 | 775 | 1515 | 660 | 1380 | 520 | 680 | 535 | 65 | 550 | 2 ancres de 1,3T |
| | | MX | 2 | 1627 | 773 | 1520 | 660 | 1380 | 520 | 680 | 540 | 60 | 534 | 2 ancres de 1,3T |
| | | SN | 1 | 1621 | 767 | 1524 | 670 | 1380 | 520 | 675 | 540 | 60 | 550 | 2 ancres de 1,3T |

AA : Aubergenville / BT : Beautiran / EB : Châteaufort-du-Rhône / MX : Maxilly / SN : Les Sorinières