

# L1C STRADEASY®

Avec fond



D 400

CHAMBRES  
SOUS CHAUSSÉE  
TÉLÉCOMMUNICATIONS

Type L

- S L1C**
- L1CR
- L2C
- L2CR
- L3C
- L3CR
- L5C

Type J

- J2C

Type K

- K1C
- K1CR
- K2C
- K2CR
- K3C
- K3CR

Type M

- M1C
- M1CR
- M3C
- M3CR

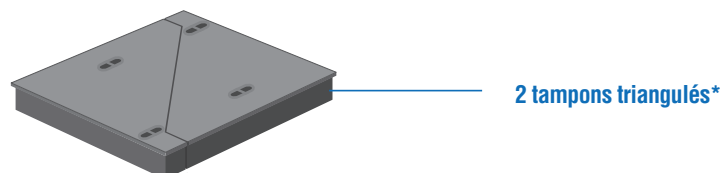
Type P

- P1C
- P1CR
- P2C
- P2CR

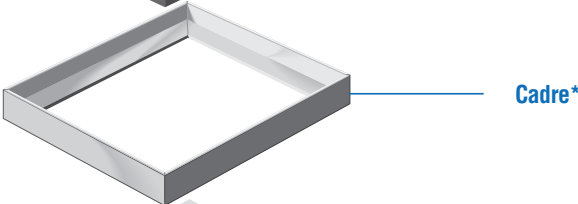
MISE EN  
OEUVRE  
CCTP



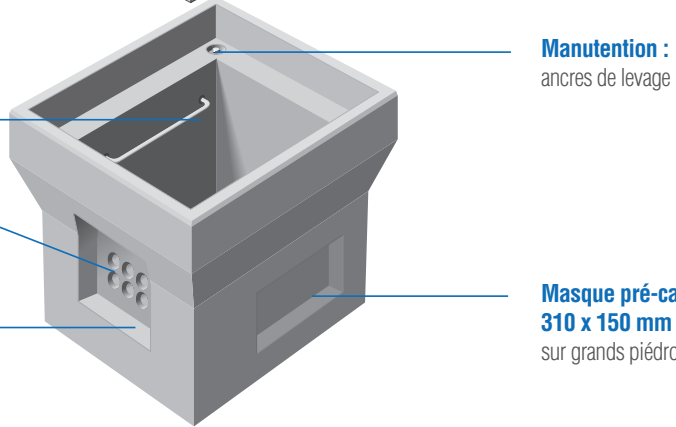
P 98-050-1



2 tampons triangulés\*



Cadre\*



Manutention :  
ancres de levage

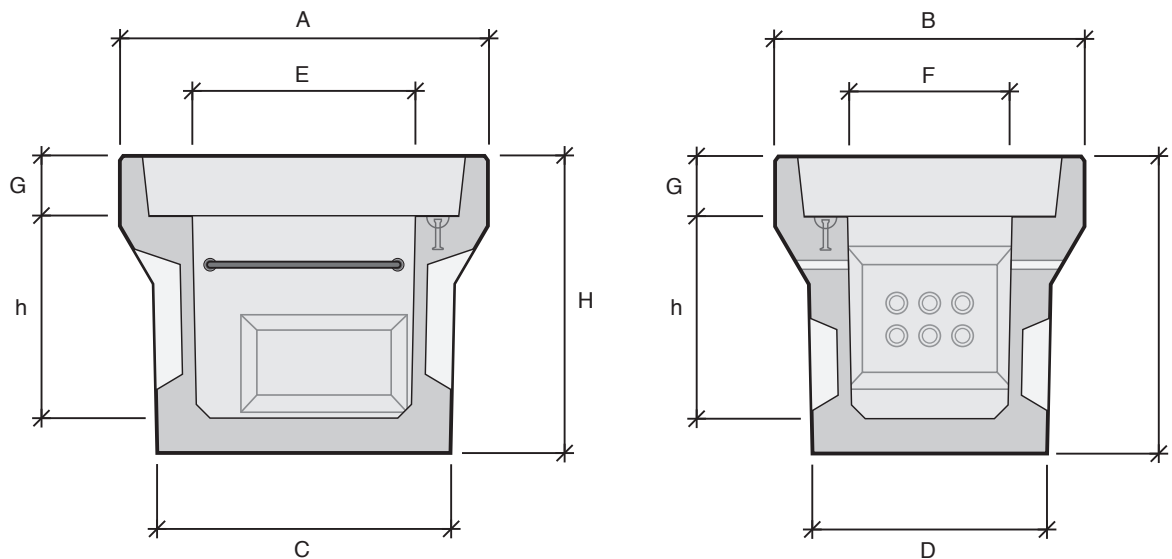
Équipement intérieur :  
2 supports équerres

Pré-trous  
Ø 45 mm  
selon usines de fabrication

Masque pré-cassable  
310 x 240 mm  
sur petits piédroits

Masque pré-cassable  
310 x 150 mm  
sur grands piédroits

\*Cadres et tampons vendus séparément. Cadre scellé en option.



Désignation	Référence	Usines	A Longueur (mm)	B Largeur (mm)	C Longueur radier (mm)	D Largeur radier (mm)	E Longueur intérieure (mm)	F Largeur inférieure (mm)	H Hauteur totale (mm)	h Hauteur utile (mm)	G Hauteur feuillure (mm)	Poids (kg)	Manutention
<b>L1C</b>	<b>110018</b>	<b>EB</b>	855	715	675	545	520	380	680	460	140	325	2 ancres de 1,3T
		<b>MX</b>	855	715	677	537	520	373	675	460	140	325	2 ancres de 1,3T